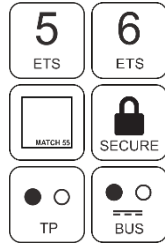



Datenblatt

KNX TP Push Button 420 secure

KNX TP Taster mit KNX Data Security
Für Serie MATCH 55



(Art. # 5375 Einsatz mit Montageset und Einfachwippe)
(Art. # 5325 Einsatz mit Montageset und Doppelwippe)

Anwendung

Der KNX TP Push Button 420 *secure* ist ein Taster mit integriertem Busankoppler. Das Gerät ist mit einer oder zwei Wippen verfügbar. Jede Wippe bietet zwei Druckpunkte (oben/unten).

Das Gerät ist Teil der Tasterserie MATCH 55. Mit dem mitgelieferten Einbausatz passt der Taster mechanisch zu zahlreichen auf dem Markt erhältlichen Schalterprogrammen mit Innenmaß 55 mm. Der sanfte und leise Tastendruck ermöglicht den Einbau in Schlaf- und Wohnräumen.

Die Applikation bietet umfangreiche Funktionen für Schalten, Dimmen, Jalousie, Wertgeber, Szenen- und Farbsteuerung sowie einen Sequenzcontroller. Jede Taste einer Wippe kann einzeln konfiguriert werden. Das flexible Bedienkonzept erlaubt je nach Einstellung auch verschiedene Funktionen auf einer Taste.

Zusätzlich enthält das Gerät 10 unabhängige Logik- oder Zeitfunktionen. Das Gerät unterstützt KNX Data Security.

Technische Daten

Elektrische Sicherheit



- Schutzart (nach EN 60529): IP20

CE-Kennzeichnung gemäß

- EMV Richtlinie 2014 / 30 / EU
- RoHS Richtlinie 2011 / 65 / EU
- EN 63044-3: 2018
- EN 50491-5-1: 2010
- EN 50491-5-2: 2010
- EN 50491-5-3: 2010
- EN 61000-6-2: 2019
- EN 61000-6-3: 2007 + A1: 2011
- EN 63000: 2018

Umweltbedingungen

- Umgebungstemperatur im Betrieb: - 5 ... + 45 °C
- Lagertemperatur: - 25 ... + 70 °C
- Rel. Feuchte (nicht kondens.): 5 ... 93 %

Mechanische Daten

- Gehäuse: Kunststoff
- Maße Wandhalteplatte: 71 x 71 mm, für UP-Dose 68 mm
- Wippen für Standard-Rahmen mit Innenmaß 55 x 55 mm
- Einbautiefe (Busklemme): 11 mm
- Gewicht: ca. 15 g

Bedien- und Anzeigeelemente

- 4 Tasten
- 6 LEDs (grün), hinter der Wippe
- KNX Programmieraste mit LED (rot)

Farbe

- Wippe weiß, ohne Beschriftung

Spannungsversorgung

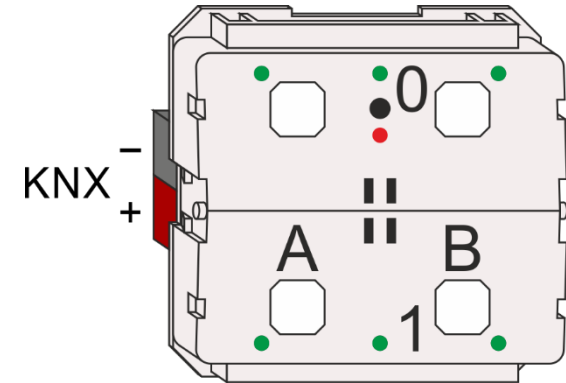
- KNX Bus ca. 3 mA

Anschlüsse

- Klemme für KNX Bus (rot / schwarz)
- Buchse für ext. Schalter / LEDs

Montage und Verdrahtung

- Das Gerät kann für feste Installation in trockenen Innenräumen verwendet werden.

**WARNUNG**

- Das Gerät darf nur von einer zugelassenen Elektrofachkraft installiert und in Betrieb genommen werden.
- Die geltenden Sicherheits- und Unfallverhütungsvorschriften sind zu beachten.
- Das Gerät darf nicht geöffnet werden.
- Bei der Planung und Errichtung von elektrischen Anlagen sind die einschlägigen Richtlinien, Vorschriften und Bestimmungen des jeweiligen Landes zu beachten.



ETS6 Datenbank

www.weinzierl.de/de/products/420/ets6

Manual

www.weinzierl.de/de/products/420/manual

CE-Erklärung

www.weinzierl.de/de/products/420/

ce-declaration

www.weinzierl.de/de/products/420/single/

Ausschreibungstext

www.weinzierl.de/de/products/420/single/tender-text

www.weinzierl.de/de/products/420/double/tender-text

www.weinzierl.de/de/products/420/double/tender-text

WEINZIERL ENGINEERING GmbH

Achatz 3-4

DE-84508 Burgkirchen an der Alz

Tel.: +49 8677 / 916 36 – 0

E-Mail: info@weinzierl.de

Web: www.weinzierl.de

2022-05-12